



Let's Go Green

Materials: Go Green Scavenger Hunt sheet or piece of paper, pen/pencil, crayons

Background Information: "Going green" means that you learn about and make choices to help protect the environment and sustain our natural resources for current and future generations. Natural resources are living and non-living things found in nature. Non-living things include water, air, and soil, while plants and animals are examples of living things. At The STEM Connection, one of our core values is to take care of the Earth. There are lots of different ways we can take care of our planet and try to live in a way that is good for Earth, the Earth's natural resources, and the people that live on the Earth.



STEM Career Connection: Environmental engineers use technology and innovation to develop solutions for problems related to pollution, natural resource depletion, and other environmental concerns. Environmental engineers may also work with government officials to create laws to protect Earth's natural resources.











Literature Links: *How to Help the Earth - by the Lorax* with Tish Rabe, *Not for Me, Please! I Choose to Act Green* by MariaGodsey, *Old Enough to Save the Planet* by Loll Kirby

Directions:

1. Read or listen to a read aloud of *How to Help the Earth - by the Lorax* (read aloud - <https://youtu.be/lbUS3jPjyrc>) or other book.
2. Complete the Go Green Scavenger Hunt.
3. Think about all the different ways you and your family currently help the Earth and what other things you want to start doing to help the Earth even more.
4. Record three things that you are going to try to do over the next few weeks or months to help care for the Earth and live in a more sustainable way.

Go Green Scavenger Hunt

Find or do as many of the following as you can. Some items may require you to look or go outside.

- Find a light to turn off. 
- Find something growing. 
- Turn off the water while you brush your teeth. 
- Find and recycle or reuse a piece of paper or cardboard. 
- Find an animal. 
- Find and recycle or reuse something plastic. 
- Find something made from recycled material. 
- Find and throw away 3 pieces of litter. 
- Find a recycle symbol on something. 
- Find a way to reuse something you might otherwise throw away.
- Use a reusable water bottle and/or lunchbox. 



Vamos a ser Ecológicos

Materiales: Hoja o hoja de papel de Go Green Scavenger Hunt, bolígrafo o lápiz, crayones

Información General: "Ser ecológico" significa que aprende y toma decisiones para ayudar a proteger el medio ambiente y mantener nuestros recursos naturales para las generaciones actuales y futuras. Los recursos naturales son seres vivos y no vivos que se encuentran en la naturaleza. Los seres no vivos incluyen el agua, el aire y el suelo, mientras que las plantas y los animales son ejemplos de seres vivos. En The STEM Connection, uno de nuestros valores fundamentales es cuidar la Tierra. Hay muchas formas diferentes en las que podemos cuidar nuestro planeta y tratar de vivir de una manera que sea buena para la Tierra, los recursos naturales de la Tierra y las personas que viven en la Tierra.



Conexión con La Carrera STEM: Los ingenieros ambientales utilizan la tecnología y la innovación para desarrollar soluciones para problemas relacionados con la contaminación, el agotamiento de los recursos naturales y otras preocupaciones ambientales. Los ingenieros ambientales también pueden trabajar con funcionarios gubernamentales para crear leyes que protejan los recursos naturales de la Tierra.











Conexiones de Literatura: *How to Help the Earth - by the Lorax* por Tish Rabe, *Not for Me, Please! I Choose to Act Green* por Maria Godsey, *Old Enough to Save the Planet* por Loll Kirby

Desafío:

1. Lea o escuche una lectura en voz alta de *Cómo ayudar a la Tierra* - por Lorax. Leer en voz alta - <https://youtu.be/lbUS3jPjyrc>.
2. Completa La Búsqueda del Tesoro de Ser Ecológico.
3. Piense en todas las diferentes formas en que usted y su familia ayudan actualmente a la Tierra y qué otras cosas quieren comenzar a hacer para ayudar aún más a la Tierra.
4. Registre tres cosas que va a intentar hacer durante las próximas semanas o meses para ayudar a cuidar la Tierra y vivir de una manera más sostenible.

La búsqueda del Tesoro de Ser Ecológico



Busque o haga tantas de las siguientes cosas como pueda.
Algunos artículos pueden requerir que mires o saigas.

- Encuentra una luz para apagar. 
- Encuentra algo en crecimiento. 
- Cierre el agua mientras se cepilla los dientes. 
- Busque y recicle o reutilice una hoja de papel o cartón. 
- Encuentra un animal. 
- Busque y recicle o reutilice algo de plástico. 
- Encuentra algo hecho con material reciclado. 
- Busque y tire 3 pedazos de basura. 
- Encuentra un símbolo de reciclaje en algo. 
- Use una botella de agua reutilizable y/o lonchera. 
- Encuentra una manera de reutilizar algo que de otro modo podría desechar.



Go Green Scavenger Hunt











**Find or do as many of the following as you can.
Some items may require you to look or go outside.**

- Find a light to turn off. 
- Find something growing. 
- Turn off the water while you brush your teeth. 
- Find and recycle or reuse a piece of paper or cardboard. 
- Find an animal. 
- Find and recycle or reuse something plastic. 
- Find something made from recycled material. 
- Find and throw away 3 pieces of litter. 
- Find a recycle symbol on something. 
- Use a reusable water bottle and/or lunchbox. 
- Find a way to reuse something you might otherwise throw away.



La Búsqueda del Tesoro de Ser Ecológico

**Busque o haga tantas de las siguientes cosas como pueda.
Algunos artículos pueden requerir que mires o salgas.**

- Encuentra una luz para apagar. 
- Encuentra algo en crecimiento. 
- Cierre el agua mientras se cepilla los dientes. 
- Busque y recicle o reutilice una hoja de papel o cartón. 
- Encuentra un animal. 
- Busque y recicle o reutilice algo de plástico. 
- Encuentra algo hecho con material reciclado. 
- Busque y tire 3 pedazos de basura. 
- Encuentra un símbolo de reciclaje en algo. 
- Use una botella de agua reutilizable y/o lonchera. 
- Encuentre una manera de reutilizar algo que de otro modo podría desechar.



Take Care of the Earth

I/We pledge to take care of the Earth in
the following ways:

1. _____

2. _____

3. _____



Cuida la Tierra

**Me comprometo/Nos comprometemos a cuidar
la Tierra de las siguientes maneras:**

1. _____

2. _____

3. _____
